

一、系统介绍

“湖北文化产业项目库和文化产业网”由“一网三库两平台”组成，即湖北文化产业网、项目库、企业库、园区库、专项资金申报平台、文化瞪羚企业融资并购服务平台(以下简称“文瞪板”)，面向宣传管理部门、文化旅游管理部门、文化企事业单位、投资机构等用户，提供产业动态展示、文化企事业单位入库和统计、项目入库和统计、项目进展跟踪和督办、专项资金申报和审批、产业园区入库和统计、在线投资和互动、文化瞪羚企业融资并购服务等功能。

二、投资机构用户操作指南

(一) 注册及登录

用户在联网状态下，可通过电脑网页端或手机微信端进入“湖北文化产业网”首页。

电脑网页端：在浏览器（IE9 及以上版本）地址栏输入 www.hbwhcyw.com 即可进入。

手机微信端：扫描下方二维码并关注“湖北文化产业网”微信公众号，点击公众号下端微信首页即可进入。



1. 注册

(1) 电脑网页端注册

第一步：点击“注册”，如下图：



第二步：进入“注册须知”页面，阅读注册协议后，如同意协议内容，则勾选“我已阅读并同意以上注册协议”，点击“下一步”，如下图：



第三步：进入“填写账号密码”页面，填写用户名和密码，点击“下一步”，如下图：



The image shows a registration form with three input fields and a button. The first field is labeled '用户名' (Username) with a placeholder and a note: '支持英文、数字的组合, 6-20个字符'. The second field is labeled '密码' (Password) with a placeholder and a note: '必须使用字母、数字和符号两种或两种以上字符组合, 6-20个字符'. The third field is labeled '确认密码' (Confirm Password) with a placeholder and a note: '请再次输入密码'. Below the fields is a green button labeled '下一步' (Next Step), which is highlighted with a red box.

第四步：填写统一社会信用代码，如下图：



The image shows a registration form with two radio buttons and one input field. The first radio button is labeled '注册类型*' (Registration Type) and has two options: '企事业单位' (Enterprise/Institution) and '金融投资类机构(保险、担保、基金、证券等)' (Financial Investment Institution (Insurance, Guarantee, Fund, Securities, etc.)). The second radio button is selected and is highlighted with a red box. Below the radio buttons is an input field labeled '统一社会信用代码*' (Unified Social Credit Code) with a placeholder '必填项' (Required). Below the input field is a green button labeled '下一步' (Next Step).

注：注册类型须勾选“金融投资类机构”。

第五步：进入填写注册信息页面，系统自动匹配出机构相关信息。对已匹配信息进行核对或修改，并填写空白部分信息，如单位性质等，如下图：



The image shows a registration form with three dropdown menus. The first dropdown menu is labeled '注册所在地*' (Registration Location) and has two options: '请选择市' (Please select city) and '请选择县/区' (Please select county/district). The second dropdown menu is labeled '关注行业*' (Focus Industry) and has one option: '文化投资运营' (Cultural Investment Operation). The third dropdown menu is labeled '单位性质*' (Unit Nature) and has one option: '请选择' (Please select).

继续填写联系人信息，然后点击“下一步”，提交注册信息，如下图：

单位联系人* 必填项

电子邮箱* 必填项

图形验证码* 请输入验证码 4124

手机号码* 必填项 获取验证码

手机验证码* 必填项

下一步

注：

1. 系统自动匹配的信息均可自行根据实际情况修改。
2. 注册信息一旦提交审核，机构将不能再自行修改“单位性质”等信息。

注册信息提交成功后，系统会出现以下提示：



注册申请审核后，系统会短信通知单位联系人审核结果。

(2) 手机微信端注册操作流程与电脑网页端一致。

2. 登录

点击首页“登录”，进入登录页面，如下图：



系统支持用户名+密码、手机号+密码以及手机号+动态验证码三种方式登录。电脑网页端和手机微信端操作流程一致。

(二) 找回密码

如用户忘记密码，则点击用户登录页面中的“忘记密码”按钮，如下图：



进入“找回密码”页面，输入“手机号”“图形验证码”“短信验证码”，点击“下一步”，如下图：

验证手机号 重置密码 完成找回

1 2 3

找回密码

手机号

图形验证码

短信验证码

弹出如下提示：

信息

手机验证码验证通过！

点击“确定”，进入重新设置新密码页面，输入“新密码”“确认新密码”，点击“下一步”，如下图：

验证手机号 重置密码 完成找回

1 2 3

找回密码

新密码 必须使用字母、数字和符号两种或两种以上字符组合，6-20个字符

确认新密码 请再次输入新密码

弹出如下提示，点击“确定”，即完成密码找回操作。



电脑网页端和手机微信端操作流程一致。

(三) 维护机构资料

用户登录系统后，点击首页“用户中心”，进入用户中心页面。



点击“机构资料维护”按钮，进入“机构资料维护”页面，点击“修改资料”，修改信息。



点击“保存填报”，即完成信息修改操作，修改信息审核后，系统会短信通知机构联系人审核结果。

信息

修改企业

注册类型	投资机构	关注行业	文化娱乐休闲服务	娱乐服务
机构名称		企业性质	国有(控股)企业	
机构简称	潜江望京文化	是否上市	<input type="radio"/> 是 <input checked="" type="radio"/> 否	
注册所在地	潜江市	市辖区	联系人	
详细地址		电子邮箱		
法人代表	吴昊	手机号码		
注册资本	500	(单位:万元)		
统一社会信用代码		执照照片		
保存填报				

注：“注册类型”“单位名称”不能修改。

(四) 查看投资项目

在用户中心页面，点击“我的投资项目”按钮，进入“我的投资项目”页面，如下图：

用户中心

我的投资项目

项目名称 输入检索关键词 检索

<input type="checkbox"/>	项目名称	投资规模(万元)	企业名称	重点项目类型	项目状态	操作
<input type="checkbox"/>		466		市级重点项目推荐	正常	咨询 移出
<input type="checkbox"/>		50000		省市级重点项目	正常	咨询 移出
<input type="checkbox"/>		5000			正常	咨询 移出
<input type="checkbox"/>		4500		市级重点项目	正常	咨询 移出

< 1 > 到第 1 页 确定 共 4 条 10 条/页

点击“咨询”，进入“在线留言”页面，录入信息，点击“保存”，则录入成功，信息将发送至项目方。

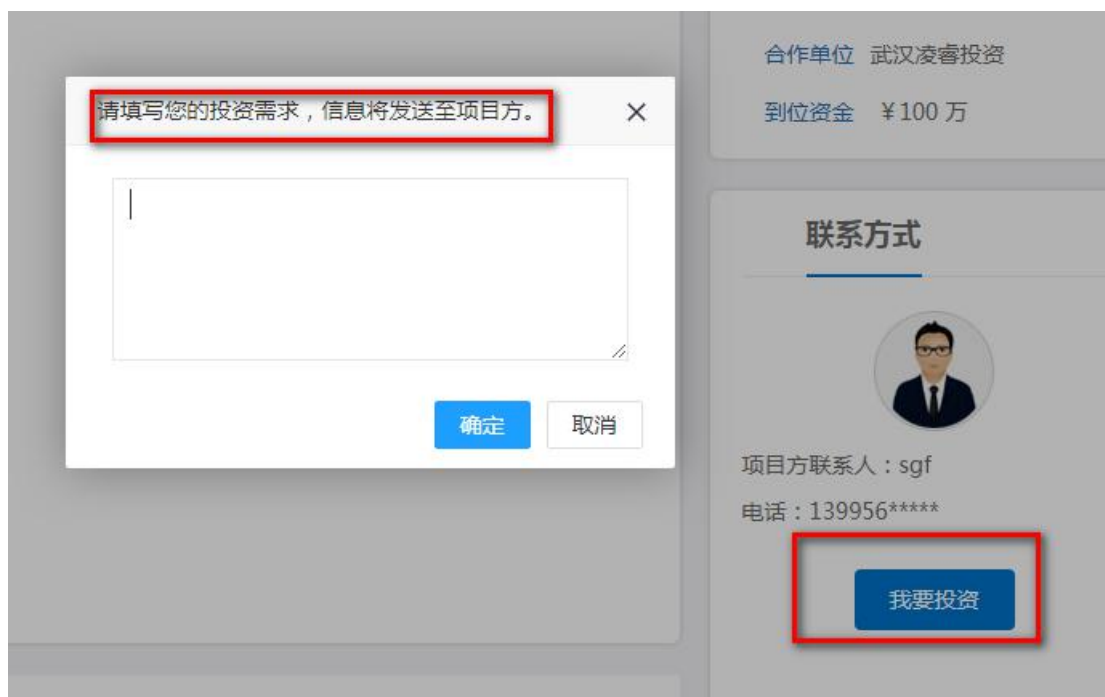


(五) 咨询项目单位

用户登录后，在首页导航栏，点击“项目库”，进入项目库列表页面，点击拟投资的项目名称，进入项目详细信息页面。

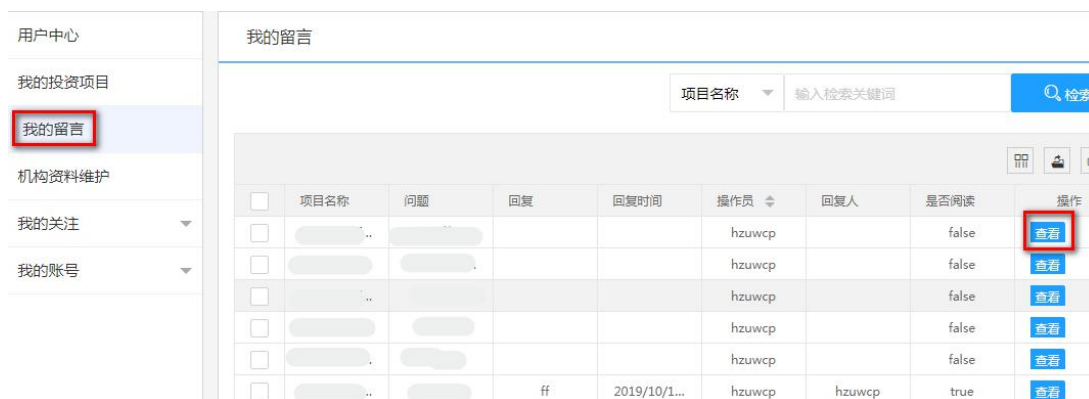


点击“我要投资”按钮，填写投资需求，确认后信息将发送至项目方。




(六) 查看留言信息

在用户中心页面，点击“我的留言”，进入“我的留言”页面，点击“查看”，查看我的留言信息和项目方的回复信息。



(七) 关注企事业单位和项目

1. 关注企事业单位


用户登录后，在首页导航栏，点击“企业库”，进入企业库列表页面，点击拟关注的企业名称，进入企业详细信息页面，点击图标，填写关注原因，确认后即关注成功。



在用户中心页面，点击“我的关注”菜单下“关注的企业”按钮，进入“关注的企业”页面，查看关注的企业信息。点击“取消关注”，即取消关注该企业事业单位。



2. 关注项目

用户登录后，在首页导航栏，点击“项目库”，进入项目库列表页面，点击拟关注的项目名称，进入项目详细信息页面，点击图标，填写关注原因，确认后即关注成功。



在用户中心页面，点击“我的关注”菜单下“关注的项目”按钮，进入“关注的项目”页面，查看关注的项目信息，点击“取消关注”，即取消关注该项目。



(八) 修改联系人手机号和登录密码

1. 修改联系人手机号

在用户中心页面，点击“我的账号”菜单下“修改手机号”按钮，进入“修改手机号”页面，填写登录密码、新手机号、图形验证码、手机验证码，点击“确认修改”，即修改联系人手机号成功。

2. 修改登录密码

在用户中心页面，点击“我的账号”菜单下“修改密码”按钮，进入“修改密码”页面，填写原密码、新密码，点击“确认修改”，即修改密码成功。

三、服务电话

在“湖北文化产业网”运行期间，如果您在使用过程中遇到问题，请及时与我们联系，联系方式如下：

业务咨询电话：027-88712823、88712833

技术支持电话：027-88712337